

Telos Rating: AAA-

## STARS Defensiv (I): Schwacher US-Dollar belastet

Der STARS Defensiv investiert breit diversifiziert in die globalen Aktien- und Rentenmärkte. Zum Halbjahresende setzte eine Korrektur an den Aktienmärkten ein, die übergeordneten Trends werden jedoch noch weiter als intakt ausgewiesen. Dementsprechend bleibt die Aktienquote mit 48,0 % nahezu voll ausgeschöpft. Anleihen machen 44,1 % des

Portfolios aus. Bei den Renten-ETFs wird vornehmlich in Europa investiert, Schwellenländer wurden reduziert. Rohstoffe sind derzeit nicht allokiert. Zum Monatsende hin belasteten die Kursrückgänge an den Aktienmärkten sowie der schwache US-Dollar die Performance. Seit Jahresbeginn liegt der Fonds nunmehr mit 0,3 % leicht im Minus.

### Fondsdaten zum 30. Juni 2017

Anlagekategorie	ETF-Strategie Vermögensfonds
ISIN	LU0944781110
WKN	A1W0M9
Bloomberg-Ticker	STARSDI LX
Auflagedatum	09.09.2013
Erster Rücknahmepreis	1.000,00 EUR
Fondswährung	Euro
Fondsvermögen	6,58 Mio. EUR
Ausgabeaufschlag	0,00%
Ausgabepreis	1.129,85 EUR
Rücknahmepreis	1.129,85 EUR
Verwaltungsvergütung	0,65%
Performance Fee	10% (High Watermark)
Ertragsverwendung	Ausschüttend
Letzte Ausschüttung	23,52
Mindestanlage	100.000 EUR
Verwaltungsgesellschaft	IPConcept (Luxemburg) S.A.
Fondsmanager	StarCapital AG
Depotbank	DZ PRIVATBANK S.A.
Vertriebszulassung	AT, DE, LU

### Die 5 größten Positionen

AMUNDI ETF MSCI EMERGING MARKETS	10,03%
ComStage MSCI World	7,08%
db x-trackers II Em LIQUID EURO	4,93%
iShares Core S&P 500	4,62%
iShares Global High Yield Corp Bond	4,61%

### Risiko- und Bewertungskennzahlen / Ertragsprofil (SRRI)

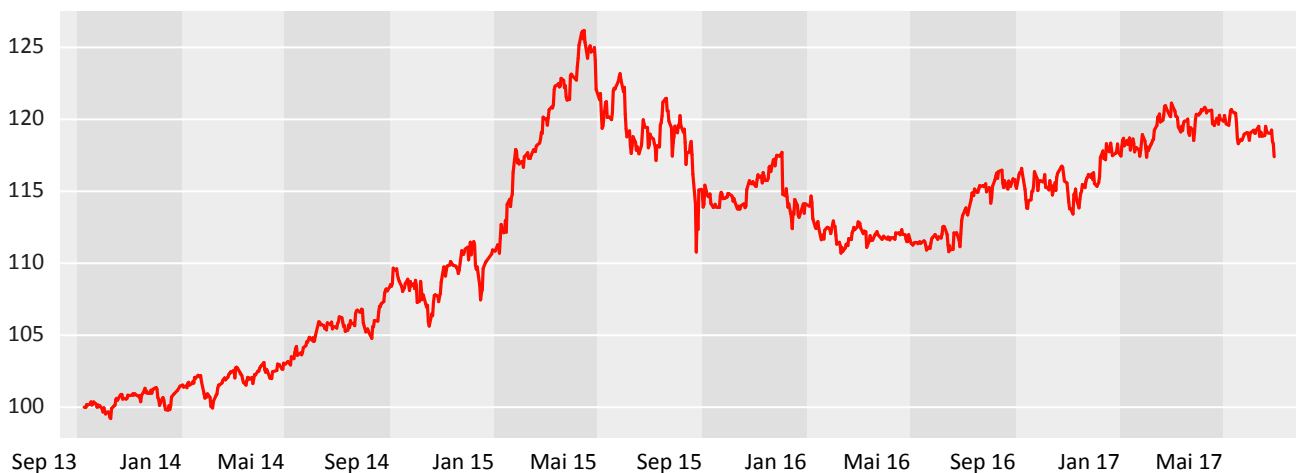
Volatilität seit Auflage	7,09 %
Max. Drawdown	-12,26 %
Max. Verlustdauer	3 Monate
Sharpe Ratio seit Auflage	0,62

◀ Geringes Risiko Hohes Risiko ▶  
 ◀ Potentiell geringer Ertrag Potentiell hoher Ertrag ▶

Risikoklasse <sup>1</sup>	1	2	3	4	5	6	7
---------------------------	---	---	---	---	---	---	---

<sup>1</sup> Quelle: Wesentliche Informationen für den Anleger (KIID) Stand: 12.10.2016

### Wertentwicklung seit Auflage in Euro Die bisherige Wertentwicklung ist kein Indikator für die zukünftige Entwicklung (BVI-Methode). \*



Kontakt:  
Für Fragen stehen wir Ihnen gerne zur Verfügung.

StarCapital  
Aktiengesellschaft  
Kronberger Str. 45  
61440 Oberursel  
Deutschland












E-Mail: [info@starcapital.de](mailto:info@starcapital.de)  
Web: [www.starcapital.de](http://www.starcapital.de)  
freecall 0800 - 69419 - 00  
Tel.: +49 6171 69419 - 0  
Fax: +49 6171 69419 - 49

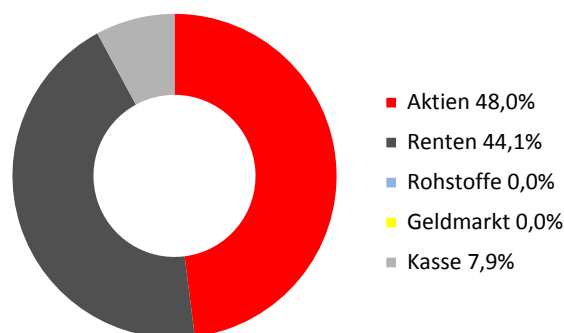
## Fondsbeschreibung

Der vermögensverwaltende STARS Defensiv wird über das Investmentmodell STARS gesteuert, mit dem die weltweit aussichtsreichsten Märkte und Anlageklassen regelbasiert anhand von Trendsignalen ausgewählt und über börsennotierte Indexfonds, die sogenannten ETFs abgebildet werden. Durch die flexible Steuerung der Aktienquote zwischen 0

und 50 Prozent kann der Fonds gezielt an Aufwärtstrends an den Aktienmärkten partizipieren und sich in schwierigen renditezehrenden Marktphasen aus diesen komplett wieder zurückziehen. Der defensive Baustein der Vermögensanlage für mittelfristige Anlageziele bei geringeren Schwankungen.

### Vermögensaufteilung zum 30.06.2017

<b>Aktien (0-50%)</b>		<b>48,0%</b>
- International		7,1%
- Europa		14,3%
- Nordamerika		8,7%
- Asien, Japan, Pazifik		7,9%
- Emerging Markets		10,0%
<b>Renten (0-100%)</b>		<b>44,1%</b>
- International		11,3%
- Europa		23,5%
- Nordamerika		0,0%
- Asien, Pazifik, Japan		0,0%
- Emerging Markets		9,3%
<b>Rohstoffe (0-100%)</b>		<b>0,0%</b>
<b>Geldmarkt (0-100%)</b>		<b>0,0%</b>
<b>Kasse (0-50%)</b>		<b>7,9%</b>



### Zielgruppe

Mit einer maximalen Aktienquote von bis zu 50 Prozent richtet sich der Fonds vor allem an sicherheitsorientierte Investoren, die ein mittel- bis langfristig moderates Kapitalwachstum anstreben, ohne dabei permanent den hohen Risiken der Aktienanlage ausgesetzt zu sein.

### Wertentwicklung zum 30. Juni 2017 in Euro

Berechnung nach der BVI-Methode\*

	+3,93%		-0,53%		+11,21%		+17,40%						
	1 Jahr		2 Jahre		3 Jahre		seit Auflage						
	Jan	Feb	Mrz	Apr	Mai	Jun	Jul	Aug	Sep	Okt	Nov	Dez	YTD
2013	-	-	-	-	-	-	-	-	-0,1%	+0,9%	+0,5%	+0,2%	+1,5%
2014	-0,5%	+1,5%	+0,1%	+0,5%	+1,7%	+0,7%	+1,1%	+1,2%	+0,1%	+0,4%	+2,1%	-0,1%	+9,3%
2015	+5,4%	+2,8%	+2,4%	-0,8%	+0,5%	-3,8%	+1,3%	-3,7%	-0,5%	+0,9%	+1,5%	-2,8%	+2,9%
2016	-1,8%	+0,4%	-0,6%	+0,1%	-0,1%	+1,0%	+1,8%	+0,7%	-0,1%	-0,1%	+0,2%	+1,6%	+3,1%
2017	+0,2%	+1,9%	+0,1%	-0,3%	-1,0%	-1,2%	-	-	-	-	-	-	-0,3%

### Chancen

- Partizipation an den Wachstumschancen der globalen Aktien-, Rohstoff-, Anleihen- und Geldmärkten
- Bewährte Anlagestrategie und vielfach ausgezeichneter Fondsmanager
- Effiziente Mischung der Anlageklassen und Risikostreuung

### Risiken

- Der Anteilswert kann starken Schwankungen unterliegen und jederzeit unter den Kaufpreis des Fonds fallen
- Der Fonds kann in Märkte investiert sein, die einem erhöhten Kursrisiko ausgesetzt sind
- Der Fonds kann durch Wechselkurs-, Zins- und Bonitätsänderungen negativ beeinflusst werden.

©2017. Alle Rechte vorbehalten. Diese Unterlage dient ausschließlich Informationszwecken und stellt keine Aufforderung zum Anteilserwerb dar. Die zur Verfügung gestellten Informationen bedeuten keine Empfehlung oder Beratung, sie geben lediglich eine zusammenfassende Kurzdarstellung wesentlicher Fondsmerkmale. Alleinige Grundlage für den Anteilserwerb sind: der ausführliche Verkaufsprospekt, die wesentlichen Anlegerinformationen (KIID) das Verwaltungsreglement sowie die Halbjahres- und Jahresberichte. Diese sind in deutscher Sprache kostenlos bei StarCapital AG, Ihrem Berater oder Vermittler, den Zahlstellen, der zuständigen Depotbank oder bei der Verwaltungsgesellschaft IPConcept (Luxemburg) S.A., 4, rue Thomas Edison, L-1455 Strassen, Luxembourg, erhältlich. Hinweise zu Chancen und Risiken sowie steuerliche Informationen entnehmen Sie bitte dem aktuellen ausführlichen Verkaufsprospekt. Alle Aussagen wurden sorgfältig recherchiert, geben unsere aktuelle Einschätzung zum Zeitpunkt der Erstellung wieder und können sich ohne vorherige Ankündigung ändern. Für die Richtigkeit kann keine Gewähr übernommen werden. Die angegebene Wertentwicklung basiert

auf dem Nettoinventarwert, bei Wiederanlage aller Ausschüttungen, ohne Berücksichtigung des Ausgabeaufschlages sowie steuerlicher Faktoren (BVI-Methode, Quelle: SIX Financial Information). Die bisherige Wertentwicklung stellt keine Prognose für die Zukunft dar. Berechnung nach BVI-Methode, d.h. ohne Berücksichtigung des Ausgabeaufschlages, Individuelle Kosten sind nicht berücksichtigt und würden sich negativ auf die Wertentwicklung auswirken. Bei einem Anlagebetrag von 1.000 EUR über eine Anlageperiode von fünf Jahren würde sich das Anlageergebnis im ersten Jahr um den Ausgabeaufschlag in Höhe von 0 EUR (0,00%) sowie um zusätzlich individuell anfallende Depotkosten vermindern. In den Folgejahren würde sich das Anlageergebnis zudem um jene individuell anfallenden Depotkosten vermindern. (Quelle: StarCapital AG, Stand: 30.06.2017).